



Une qualité artisanale
exceptionnelle sans
aucun compromis

EASY BOARD

Dalle 3 plis, Rainures & languettes + chanfrein

Essence : Épicéa, Sapin blanc
Épaisseur standard (mm) : 19 (6-7-6), 27 (6-15-6), 27 (9-9-9),
Formats (mm) : Brut: 625 x 2500, 1250 x 5000
Net: 615 x 2490, 1240 x 4990

Qualités : Premium, Base
Colisage : 48 (19 mm) ou 32 (27 mm)

Usinage : Rainures & languettes + chanfrein (des 4 côtés)
Possibilités d'usage : brossage, perçage
Traitements de surface : Lasure soluble dans l'eau, destinée à l'intérieur

UTILISATION
Intérieur – revêtements des murs, des plafonds,
des planchers, etc.
Extérieur – surplombs des avancées de toits,
de pergolas, etc.



© YKH Architects / Dong Hoon DOS KOR



www.novatop-system.fr

Studio Apropos Architects JP



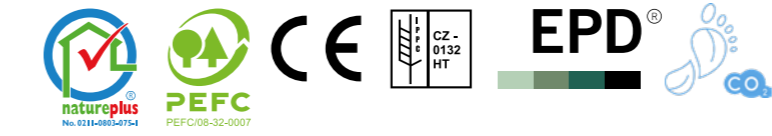
AT

NOVATOP

Fabricant : AGROP NOVA a.s.,
Ptenský Dvorek 99 • 798 43 Ptení
République tchèque • novatop-swp@agrop.cz
Représentant commercial pour la France :
www.novawood-systemes.fr • www.imca-panels.fr



Certificats du producteur :



Informations



À télécharger



V-01/26

PANNEAU MASSIF 3 et 5 PLIS

NOVATOP SWP

Panneau massif 3 et 5 plis

Description

Les panneaux 3 et 5 plis NOVATOP sont fabriqués en bois résineux débités et séchés à 8 % (mélèze 12 %). Chaque pli est composé de lamelles en bois massif. Le panneau 3 plis est composé d'un pli central tourné de 90° par rapport aux plis extérieurs. Le panneau 5 plis a un pli central tourné de 90° par rapport aux deux plis de surface parallèles de chaque côté. L'épaisseur des plis est variable et définit l'épaisseur finale du panneau. Les lamelles du pli central sont collées sur leurs quatre côtés. Elles sont aboutées ou continues. Leur épaisseur est de 60mm au maximum.

Les plis extérieurs sont faits de lamelles continues d'épaisseur 6 ou 9mm et de largeur allant de 93 à 143mm. La largeur des lamelles de surface est toujours la même et elles sont disposées avec la meilleure orientation. Les bords longitudinaux des lamelles sont collés sur chaque pli. La colle utilisée est résistante à l'eau et le collage des lamelles de surface répond à la norme EN 204, AW 100 ou D4. La qualité du ponçage correspond à un grain 100.

Panneau 3 plis

Essences de bois utilisées : épicéa d'Europe centrale, épicéa du nord, sapin blanc, mélèze de Sibérie (temporairement indisponible)

Épaisseurs standards (mm) : 13 (4-5-4), 16 (5-6-5), 19 (6-7-6), 21 (6-9-6), 27 (6-15-6), 27 (9-9-9), 33 (9-15-9), 42 (9-24-9), 50 (9-32-9), 60 (9-42-9)

Largeurs standards (mm) : 1040, 1250, 2100, 2500

Longueurs standards (mm) : 2500, 2750, 3000, 4000, 5000, 6000

Non-standard : sur demande

Qualités préférées : A, B, C+, C et leurs combinaisons

Types de panneaux : NOVATOP SWP, NOVATOP SWP SD – selon EN 13986, NOVATOP FREE – collage sans formaldéhyde

Panneau 5 plis


Essence : épicéa d'Europe centrale

Épaisseurs standards (mm) : 45 (9-9-9-9-9), 60 (9-9-24-9-9)

Largeurs standards (mm) : 1040, 1250, 2100, 2500

Longueurs standards (mm) : 5000, 6000

Qualités : A, B, C+, C et leurs combinaisons



Jusqu'à 10 m de long

Avantages

- > Caractère du bois massif naturel
- > Matériau naturel non toxique
- > Stabilité dimensionnelle
- > Haute résistance en flexion
- > Excellente aptitude à l'usinage des faces et des chants
- > Grands formats
- > Manipulation et installation faciles
- > Large gamme d'applications tant à l'intérieur qu'à l'extérieur

PANNEAUX XXL

Panneau 3 plis

Essence : Épicéa

Épaisseur : 27 (9-9-9), autre sur demande

Format (mm) : Flexibilité des formats, max. 2500 x 10000

Qualité : B/C (qualité visible unilatérale) ou C+/C (un côté fermé)

AVANTAGES

Une qualité visible parfaite avec une lamelle de surface continue qui peut aller jusqu'à 10 m



SURFACE STRUCTURÉE

Le panneau 3 plis avec traitement de surface

Essences : épicéa

Épaisseurs standards (mm) : 13, 16, 19, 21, 27, 33, 42, 50, 60

Formats standards (mm) : jusqu'à 1250 x 5000, mini. longueur 1000

TYPES DE SURFACES

brossage fin, brossage fort, éclaté et brossage fin

EXEMPLES

Fabrication de meubles et accessoires, murs et plafonds.



VIEUX BOIS

Le panneau 3 plis avec une face en véritable vieux bois

Essences : épicéa

Épaisseur standard (mm) : 19 (6-7-6)

Largeur standards (mm) : 1250

Longueurs standards (mm) : 2600, 2800, 3000, 3200

Types de surface : 1A, 4A, 4B, 4C


TYPE DES PANNEAUX

4 - vieux panneaux brûlés par le soleil et brossés à la main

1 - poutres et planches de charpente et brossés à la main

EXEMPLES

Fabrication de meubles et d'accessoires, en murs et plafonds.



DOUGLAS

Panneau 3 plis

Essence : Douglas

Épaisseur : 19, 27 (9-9-9)

Largeur standards (mm) : 1040, 1250, 2100, 2500

Longueurs standards (mm) : 2500, 5000

Qualité : B/C



POSSIBILITÉS D'USINAGE

Panneau 3 plis, panneau 5 plis

Essences : épicéa, sapin

Épaisseur standard : jusqu'à 60 mm

Format standard : max. 2500 x 6000 mm

FORMATAGE

Une grande flexibilité en fonction de la demande

STANDARD

Rainures sur le côté, joint d'aboutage

NON-STANDARD

Perforation dans différents profils (fraisage, découpe, perçage), fraisage de rainures et de différentes formes et autres possibilités sur demande

